


BHR

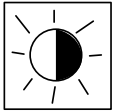
Mon espace potager Junior Les laitues




Les astuces des p'tits jardiniers !




Il en existe de nombreuses variétés de couleurs, de tailles et de saveurs différentes. Les égyptiens ont été premiers à la cultiver pendant l'antiquité !



Exposition
Mi-ombre.



Quand planter ?
De mars à
septembre




Quelles variétés ?
Batavia, Feuille de
chêne, Iceberg...




1
Il faut d'abord semer les graines en ligne. Laisser entre deux rangs une largeur suffisante et tasser la terre par dessus puis arroser une première fois.



2
Quand les jeunes laitues ont 5 ou 6 feuilles, il faut éclaircir en laissant 10 cm entre chaque. Tu peux déjà manger en salade ces mini-laitues !



3
Les laitues ont des racines peu profondes, et les mauvaises herbes sont de rudes concurrentes. Penses bien à les enlever régulièrement.



Arrose tous les jours si nécessaire. Et récolte au et à mesure sans abîmer le centre, ainsi la laitue fera de nouvelles feuilles pendant 1 mois.

Retrouve toutes les fiches conseils sur www.espacepotager.fr !